

METRO

METRO2
MYMETRO

ARTDESIGN
24, rue Louis Blanc
75010 Paris (France)
Tel : 01 47 86 29 51
Fax : 01 70 44 82 14
info@artdesign-mobilier.com

Metro2
MyMetro

METRO2

La digitalisation de plus en plus poussée des supports de l'information modifie le rôle de l'armoire de classement dans les espaces de travail: information organisée par groupe, besoin de classement individuel, séparation de l'espace... De nouveaux besoins sont apparus: Metro2 et MyMetro y répondent.

Les portes de la nouvelle armoire Metro2 sont individuellement verrouillables et jouissent d'un coulissement silencieux. Les matériaux absorbants améliorent le confort acoustique. La colorimétrie est compatible avec les autres collections de Mewaf pour une plus grande cohérence de l'aménagement de vos espaces. De nouvelles perforations (Wave Dynamic et Acoustic), des portes au décor bois ou recouvert de tissu viennent compléter la nouvelle collection.





Wood natural look

Portes en bois

L'armoire Metro2 avec deux ou trois portes en bois combine la chaleur et le charme du bois avec la résistance et la durabilité de corps métalliques. La porte est constituée d'un panneau décor bois d'une épaisseur de 25mm. Les portes et le top sont fournis dans la même finition.



Portes métalliques

Les armoires Metro2 sont disponibles avec des portes en métal plein ou perforé (5 types de perforations). Les portes acoustiques ou décoratives perforées sont équipées d'une mousse phonique (Akotherm 19mm) protégée par un film micro-perforé noir ou blanc. Les dos sont non-perforés en standards. Disponibles en option avec un type de perforations identiques aux portes.

Metal dynamics






Metro2 est composé de deux ou trois corps métalliques soudés. Ceux-ci sont ensuite boulonnées pour former un ensemble solide, mais néanmoins facile d'assemblage. L'armoire est réglable de l'intérieur par une clé hexagonale, qui garantit un alignement parfait des ensembles. Toutes les armoires Metro2 et MyMetro sont livrées avec un mécanisme de fermeture de soft-closing (système de freinage en butée). La porte centrale d'une armoire tri-corps s'ouvre par coulissement vers la gauche ou la droite. Le passage au point milieu immobilise la porte dans sa position idéale de verrouillage.

Tops

Les tops de finition des armoires Metro sont disponibles dans l'assortiment standard. Panneaux 25mm uni, décor bois ou métal. D'une pièce jusqu'à 2400mm, au delà - dimension du corps de l'armoire.





Fabrics as you like it

Portes tissus

Que vous optiez pour des coloris sobres dans une variété de tissus apaisants ou que votre choix se porte sur des coloris énergisants, de nombreuses combinaisons s'offrent à vous pour les intégrer dans vos intérieurs contemporains. Les panneaux tissus sont de performance acoustique supérieure grâce à une mousse de 3mm et sont protégés par un cadre métallique réalisé dans le couleur du corps. Un choix important de qualités, matières et coloris s'offrent à vous.



MyMetro

MyMetro

Le concept de flexibilité dans la composition des armoires MyMetro a été conçu pour les architectes et ceux qui souhaitent personnaliser leurs espaces. Les corps double ou triple de la nouvelle armoire MyMetro peuvent être habillés selon vos souhaits. Vous pouvez choisir dans notre large gamme de portes tissus, métal plein, portes métalliques acoustiques, portes en bois... et combiner le tout. Étonnamment créatif... à vous de jouer!



a few combinations...



Stof - Tissu - Fabric

Metal Nordic White S



Woodline Beige

Metal Nordic White S




Metal Bloc

Metal deco line



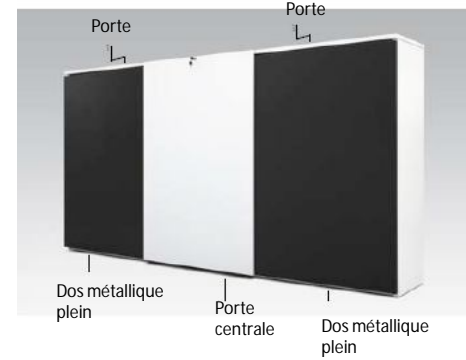
Metal Wave dynamic

CandyColors






MyMetro c'est plus de liberté. Il est possible de jouer avec la position des portes coulissantes et des dos. Configuration en armoire bibliothèque, tête-bêche...

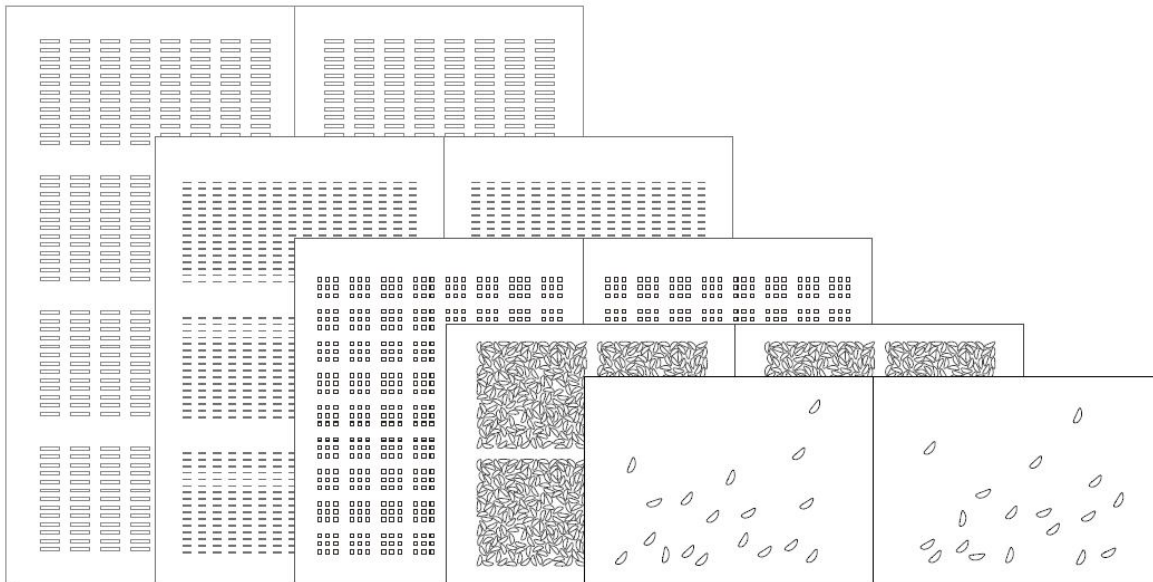



Côté en une pièce pour 2 corps dos à dos



Aménagement intérieur

- 1/4 Dossiers suspendus sous tubes
- 2 Profils supérieurs dossiers suspendus (standard)
- 3/6 Tirette de consultation
- 5/11 Tablette multifonction (classeurs et dossiers suspendus)
- 7 Séparateur vertical coulissant
- 8 Châssis télescopiques avec anti-basculement dossiers suspendus, bacs à fiches, bacs à CD...
- 9 Système de sécurité anti-basculement (vue arrière)
- 10 Aménagement intérieur



Les parties métalliques de Metro2 & MyMetro sont achevées par poudrage de très haute qualité et finement structuré. Cela donne aux armoires Metro un look élégant. Cette finition réduit considérablement les frais d'entretiens (traces de doigts). Les portes perforées sont fournies avec une mousse absorbante en coloris noir ou blanc.

Les portes en tissu sont disponibles en différentes finitions: laine vierge, tissu recyclé...

Les portes en bois peuvent être sélectionnées dans tout l'assortiment des décors METRIX.

METRO

METRO2
MYMETRO

ARTDESIGN
24, rue Louis Blanc
75010 Paris (France)
Tel : 01 47 86 29 51
Fax : 01 70 44 82 14
info@artdesign-mobilier.com